

FINAL



N.E. Μεγαρίδας	93	-	61	Αρης Νικαίας
63%	17 / 27	FT	16 / 27	59%
60%	26 / 43	2p	12 / 37	32%
42%	8 / 19	3p	7 / 24	29%
42	35 - 7	Rb	27 - 13	40
	11	Tu	17	



Referees: Αργυρούδης - Καλογριάς



Each Period	1st	2nd	3rd	4th
N.E. Μεγαρίδας	26	34	17	16
Αρης Νικαίας	15	15	9	22

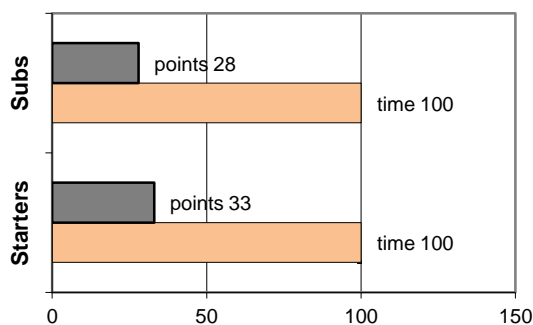
End of Period	1st	2nd	3rd	4th
N.E. Μεγαρίδας	26	60	77	93
Αρης Νικαίας	15	30	39	61

Coach: Π. Ζερβουλάκος
Γ.Ν.Ο. ΑΡΗΣ ΝΙΚΑΙΑΣ

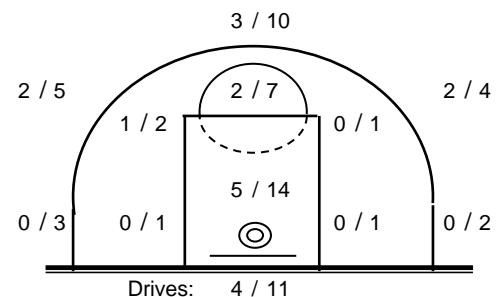
Fast Breaks 2 / 4

#	Player	Time (min)	Points	Ft	2p	3p	+/-	Rebs	As	St	Tu	Bl	Fouls	Rkg*			
								de	of				Wo	Co			
16	Κρισωτάκης Ελ.	18	9	6 / 8	0 / 2	1 / 4	-12	3	0	0	0	0	4	2	5		
5	Διαμαντής Σπ.	33	11	3 / 6	1 / 4	2 / 5	-26	2	2	3	2	3	7	3	8		
6	Αλεξανδρόπουλος Χ.	10	4	0 / 0	2 / 3	0 / 1	-11	1	0	1	0	2	0	2	2		
7	Βασιλακάκης Ευ.	9	2	0 / 0	1 / 3	0 / 0	-10	2	2	0	0	0	0	1	4		
8	Γούνης Ι.	17	0	0 / 0	0 / 3	0 / 0	-9	1	1	3	0	1	1	2	2		
9	Πορτελάνος Αν.	9	3	0 / 0	0 / 2	1 / 2	-11	3	0	1	0	1	0	2	4		
10	Κρητικός Γ.	22	8	0 / 1	4 / 7	0 / 3	-25	0	1	2	2	2	4	1	4		
11	Κόλλιας Σ.	16	2	0 / 2	1 / 8	0 / 0	-22	6	2	2	0	3	0	2	0		
12	Χατζόγλου Π.	14	2	0 / 0	1 / 2	0 / 2	-11	0	0	0	0	0	0	2	-		
13	Χατζόβουλος Ηρ.	6	2	0 / 0	1 / 1	0 / 0	2	0	0	0	0	0	0	1	-		
14	Σιδεράς Ν.	7	0	0 / 0	0 / 0	0 / 0	-3	0	0	0	0	0	0	2	0		
15	Παπουσιής Ν.	39	18	7 / 10	1 / 2	3 / 7	-22	9	1	2	1	2	1	6	1	22	
Team								0	4				3	0	1		
1st quarter			15	2 / 6	5 / 11	1 / 6		7	4	3	1	4	0	5	5	11	
2nd quarter			15	4 / 7	1 / 7	3 / 7		5	5	3	0	7	1	7	7	9	
3rd quarter			9	2 / 4	2 / 7	1 / 7		5	1	2	1	3	2	4	5	4	
4th quarter			22	8 / 10	4 / 12	2 / 4		10	3	6	3	3	0	8	4	29	
Final Stats			200	61	16 / 27	12 / 37	7 / 24	-160	27	13	14	5	17	3	24	21	53
				59%	32%	29%		40									

Starters- Subs ratio



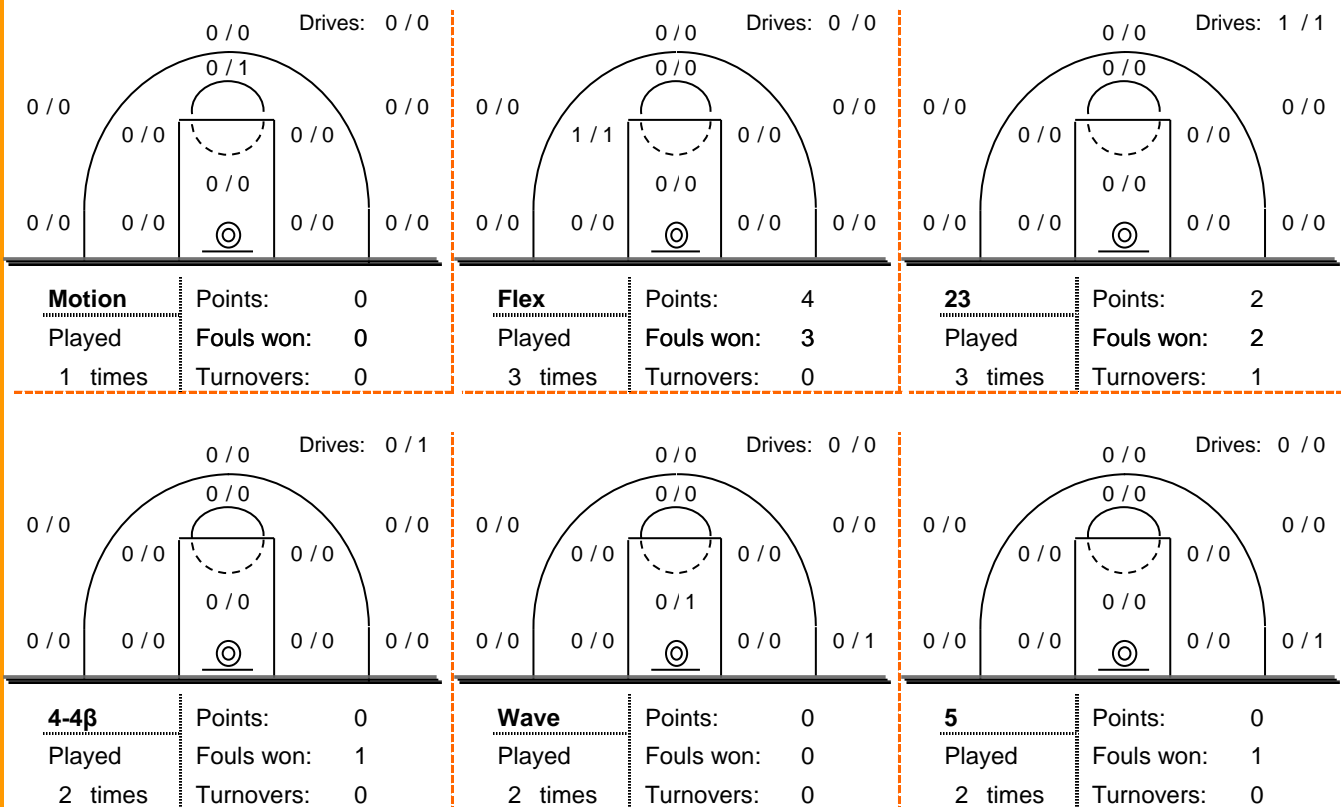
Shot Chart



*Ranking= Pts+Rebs+As+St+B-Mished Shots-Tu (Time Played>7min.)

Offense Analysis

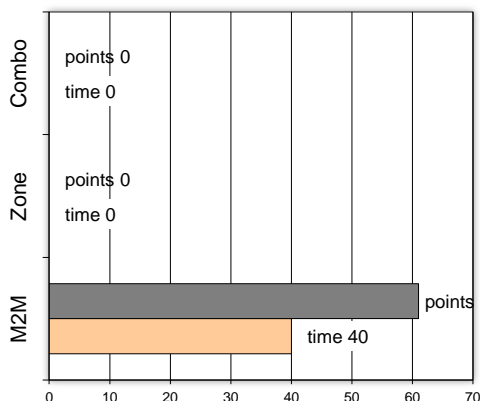
Play performance:



Against Defense Types:

Turnovers:

Fast breaks:



Έγιναν 17 λάθη
1 ήταν χρονικές υπερβάσεις,
1 ήταν παραβάσεις γραμμών,
14 ήταν λάθη κατοχής και
1 ήταν βήματα ή μεταφορά.

Επετεύχθησαν 2 αιφνιδιασμοί
1 ήταν πρωτεύοντες
0 ήταν δευτερεύοντες
1 προήλθαν από λάθος
του αντιπάλου

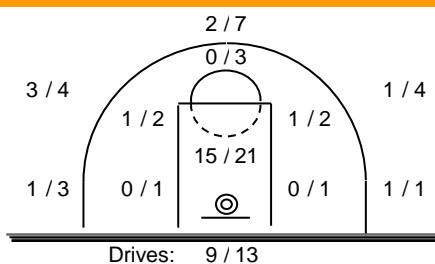
Πραγματοποιήθηκαν συνολικά 89 επιθέσεις, με απόδοση 0.69 έναντι 83 επιθέσεων των αντιπάλων.

Defense Analysis

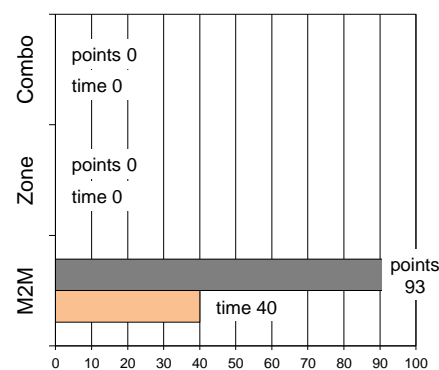
N.E. Μεγαρίδας

4	Πέτρουλας Α.	2
5	Κοντόπουλος Ν.	2
6	Σπυρόπουλος Α.	17 -3
19	Παλαιοχωρήτης Ε.	21 -4
8	Ζακυνθινός Ι.	12
9	Μπαλάφας Ε.	0
10	Στεφάνου Δ.	5 -1
11	Αβραμίδης Δ.	6
12	Βούρτσης Π.	8
13	Μαλούκος Δ.	11
14	Θέος Σ.	9
16	Παπαδόπουλος Β.	0

Opponent's shot chart

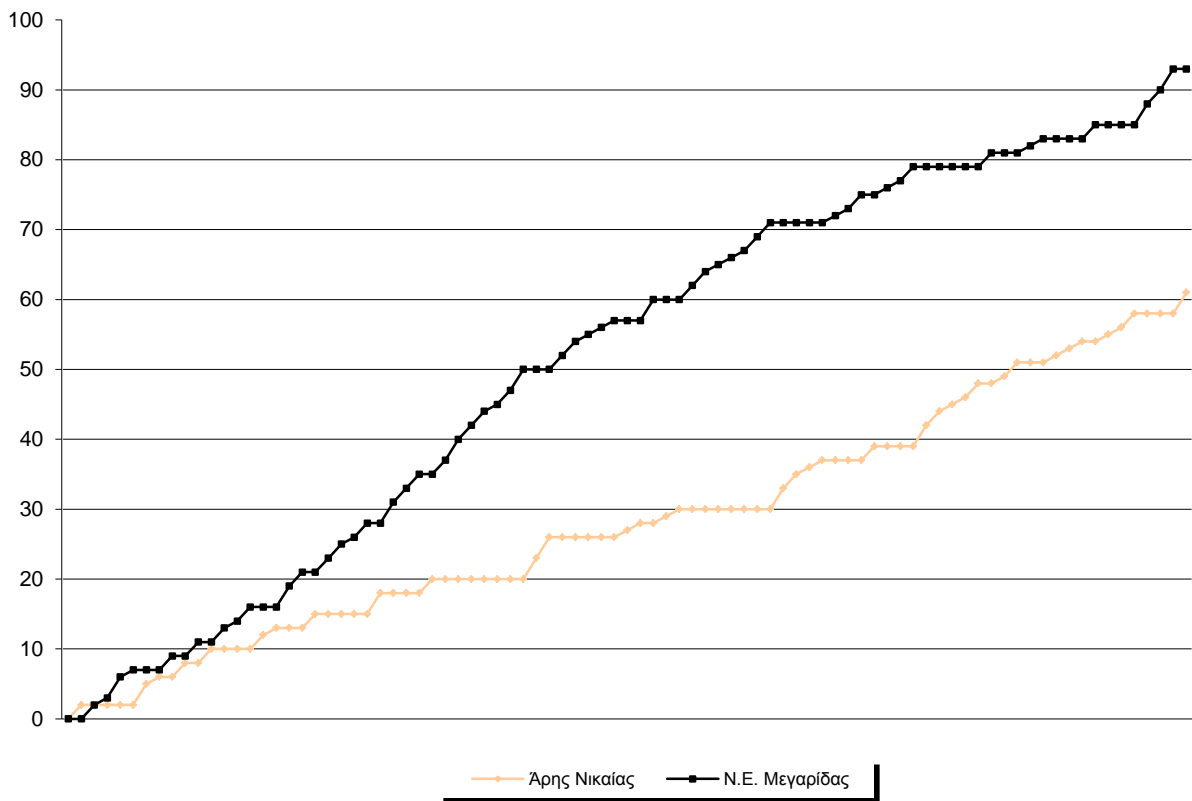


Defense Types Performance

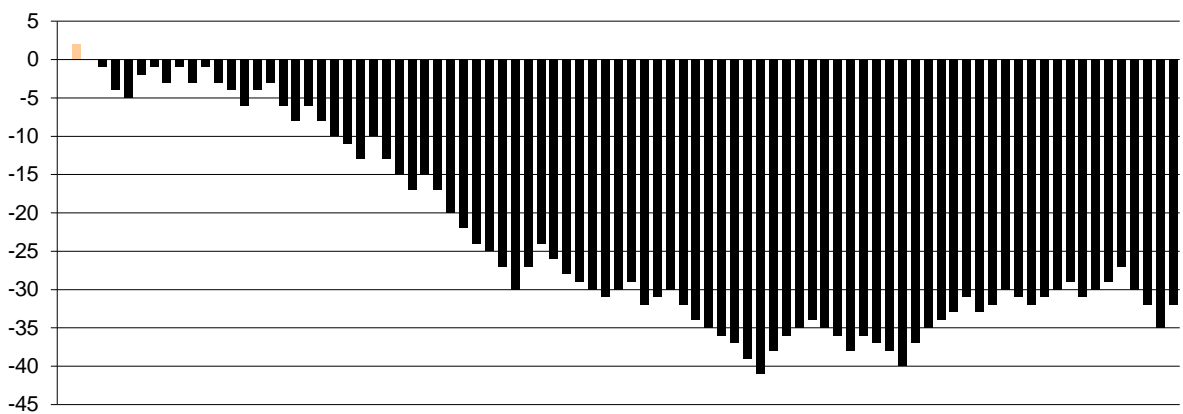


Graphic Stats

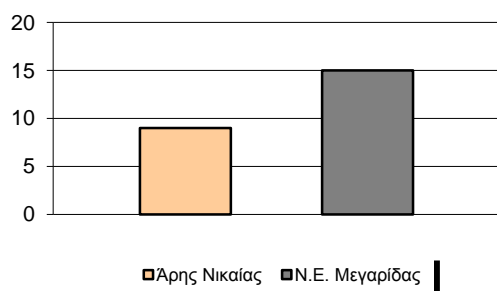
Score Evolution



Score Difference



Largest Scoring Run



Notes